




SCHEMA TECNICA

M2010

M2010
GP

Pubblico Generale



M2010

DESCRIZIONE TECNICA

M 2010

Il modello M2010 è una monoscocca con schienale alto che permette al fruitore di godersi l'evento sportivo nella massima comodità, senza rinunciare a solidità e robustezza.

E' considerata la monoscocca con il migliore rapporto qualità / prezzo del mercato. La profondità di 400 mm è adattabile alla maggior parte dei gradoni esistenti e/o di nuova costruzione. I suoi 4 punti di fissaggio danno garanzie di solidità, robustezza e resistenza agli atti vandalici.

Conforme alle ultimissime disposizioni FIFA / UEFA e omologata FIBA rispondente alle normative Europee UNI EN 13200-1-4; testata con prove di laboratorio dal più grande Istituto Italiano di ricerca e prove nel settore legno-arredo secondo la normativa Europea UNI EN 12727:2017 (livello 4 – severo).

Prodotto ad iniezione con polipropilene copolimero colorato di prima scelta ignifugo classe di reazione al fuoco 1 (Normativa Italiana) ed additivato nella massa con sostanza resistente ai raggi UV (protezione standard o lunga durata).

Dimensioni: larghezza 420 mm, profondità 400 mm, altezza schienale dalla pedata 320 mm.

Il perimetro di base della monoscocca ha uno spessore di 4 mm, maggiorato rispetto allo spessore medio, in modo che tutto il carico sia ben distribuito; le nervature longitudinali di spessore 2,5 / 3 mm attraversano il sotto sedile e collegano le sedi dei punti di fissaggio.

Un bordo da 4 / 5 mm di spessore percorre il perimetro dello schienale irrobustendo la parte più sollecitata; le 10 nervature orizzontali (5 per lato) di spessore 2 mm assicurano un'eccellente resistenza ai colpi dal posteriore.

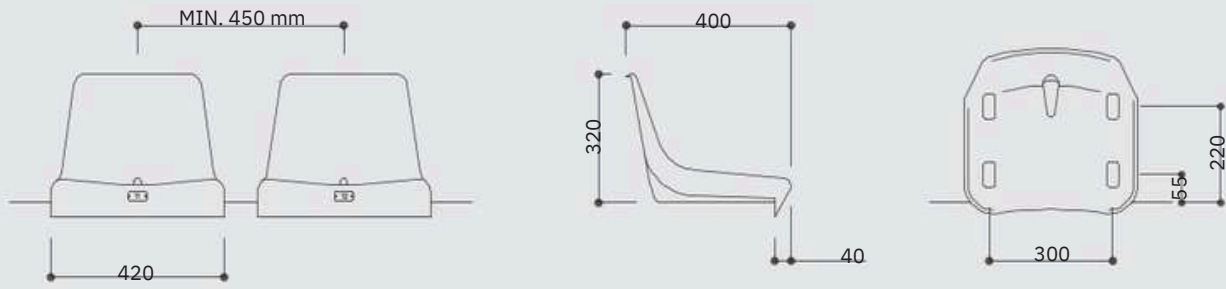
La superficie della seduta è liscia brillante per facilitare l'opera di pulizia. Il deflusso dei liquidi avviene per gravità a mezzo di un foro integrato nel design sedile che porta i liquidi nella parte posteriore evitando qualsiasi tipo di ristagno nella parte centrale della scocca. Labbro anteriore della seduta che abbraccia lo spigolo del gradone una volta installato. Tutto il perimetro della scocca risulta in appoggio sulla pedata evitando accumuli di sporcizia. Chiusura e protezione dei tasselli di fissaggio tramite tappi ad incastro inamovibili dello stesso colore della seduta.

La targhetta numerata in materiale plastico (o alluminio) di dimensioni 45x18 mm è situata in apposito alloggiamento nella parte frontale del sedile, per facilitare la visione dal basso salendo le gradinate. Il tutto fissato a mezzo di n. 2 rivetti a strappo 3,2x7 per mantenere le caratteristiche anti vandalo.

Possibilità di installazione:

- 1.** Fissaggio direttamente sulla pedata del gradone in 4 punti a mezzo tasselli ad espansione M8 / M10 o viti da cemento;
- 2.** Fissaggio su mensola fronte gradone in poliammide (o acciaio) in 4 punti a mezzo viti autofilettanti; fissaggio dell'assieme sul fronte del gradone in 3 punti a mezzo tasselli ad espansione M8 / M10;
- 3.** Fissaggio su panca in acciaio in 4 punti a mezzo viti autofilettanti; fissaggio dell'assieme sulla pedata del gradone in 4 punti a mezzo tasselli ad espansione M8 / M10.

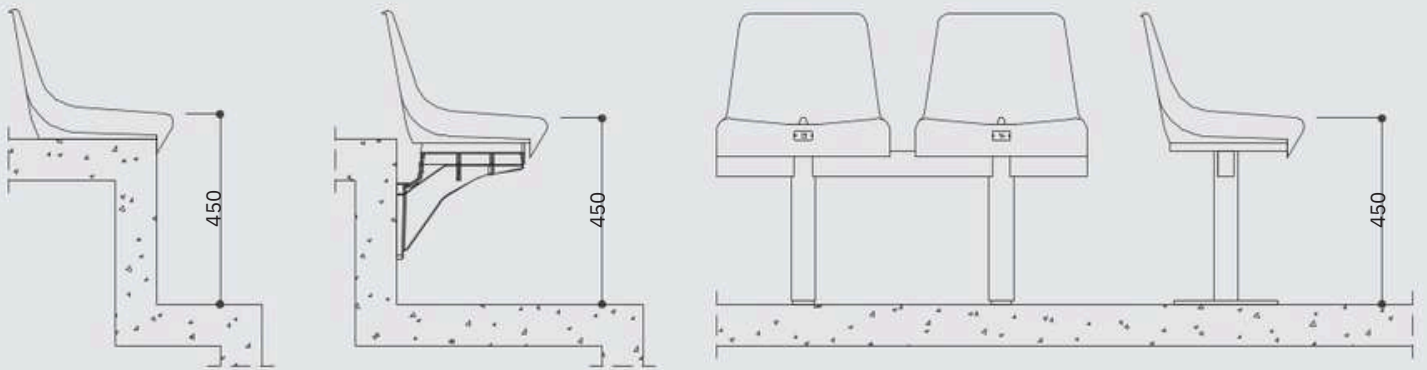
Raccomandato FIFA 500 mm




> DIRETTAMENTE A GRADONE


> FRONTE GRADONE*

> SU PANCA METALLICA



* Possibilità di scelta tra mensola fronte gradone in poliammide o metallo





COLORI M 2010

COLORI STANDARD:



F0001



R3002



R7004



R5017



R6001



R1021



F0009

COLORI QUANTITATIVO MINIMO 500 PZ:



BIANCO
R9003
R9010



AVORIO
R1001
R8000



GIALLO
R1034



ARANCIO
F0004
R2009
R2003



ROSSO
R3001
R3004
R3020



VERDE
R6032
R6018
R6026
R6004
R6024



AZZURRO
P283C



BLU
R5002
R5012
R5013
R5014
R5024



GRIGIO
P428C
R7004
R7035
R7037
R7040
R7016
R7022



BORDEAUX
P504C



MARRONE
R8019



ALTRI
COLORI